



Dossier n° 2

# ASSEMBLÉE GÉNÉRALE

des clubs et activités du Comité de Paris de la FSGT

**Vendredi 18 mars 2022 à 18h 30**

**dans la salle polyvalente de la CGT**

**263, rue de Paris 93100 Montreuil**

Métro : Porte de Montreuil (ligne 9) / Parking gratuit (10, rue Armand Carel)

[www.fsgt75.org](http://www.fsgt75.org)

# ASSEMBLÉE GÉNÉRALE DU COMITÉ DE PARIS DE LA FSGT DU 18 MARS 2022

*Pour participer à l'AG, c'est ici*

## LE MOT DE LA DIRECTION

Avant d'évoquer l'avenir de notre association, nous avons une pensée particulière et chaleureuse pour toutes les familles touchées par la pandémie et pour toutes celles et ceux qui ont perdu un proche ou un ami. Ces deux dernières saisons sportives ont été fortement impactées par cette crise sanitaire pour la vie sportive et associative de notre Comité. Celle-ci a énormément perturbé l'organisation et le déroulement de toutes les activités sportives et culturelles des associations. Nous n'y avons pas échappé. Toutefois, nous n'avons jamais baissé les bras en proposant de multiples alternatives originales, atypiques et stimulantes. Les forces vives de nos salariés et de nos militants, tout comme les clubs, sont restés solidaires, attachés à notre fédération et ont fait face, chacun à son niveau, aux différents problèmes posés. Qu'ils en soient tous remerciés.

Malgré cette crise sans précédent, la tendance aujourd'hui est à un retour progressif d'avant pandémie. Nos clubs continuent à fonctionner et nous n'avons que très peu de retour négatif. Nos clubs poursuivent leurs activités et nous les félicitons et les encourageons à inventer, stimuler, former et agir avec toutes et tous. Nous aurons cette saison quelques manifestations de prévues dont, par exemple, l'organisation de la fête des clubs et du Comité courant juin prochain. Nous l'évoquerons au cours de cette soirée. Avec vous le sport populaire sera encore, et à nouveau, nous l'espérons au cœur de nos préoccupations.

**Que notre assemblée générale du 18 mars contribue à sa manière à la relance de notre vie associative et sportive pour une culture de la Paix ici et dans le monde.**

Michel FUCHS, secrétaire général du Comité

### Au sommaire de ce deuxième dossier :

- Page 3 : Évolution des licencié.e.s
- Page 4 : Évolution des affiliations
- Page 4 : Évolution du nombre de pratiquants par activité
- Page 5 : Les effets de la crise sur les effectifs
- Page 6 : Compte de résultats arrêté au 31 août 2021
- Page 7 : Bilan financier de la saison 2020/2021
- Page 8 : Budgets prévisionnels 2021/2022 et 2022/2023



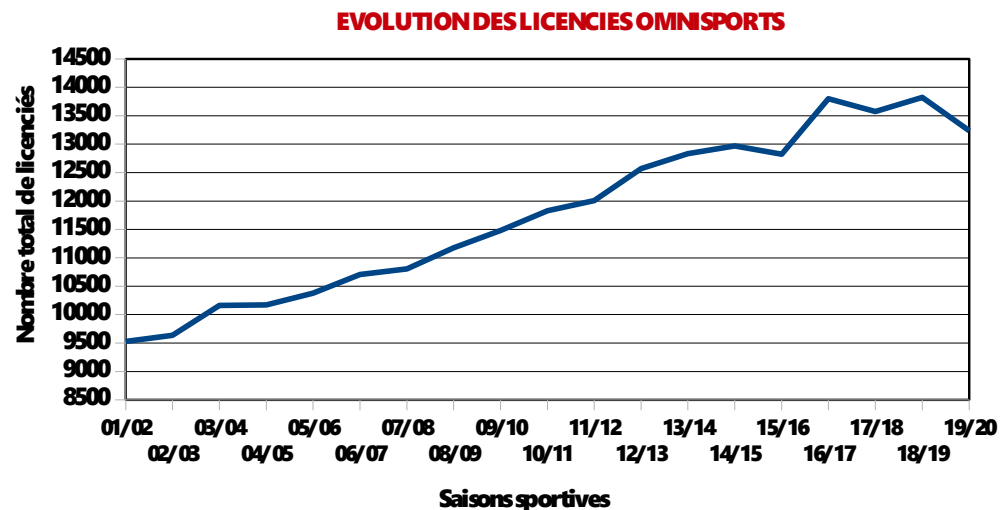
## RAPPEL DE L'ORDRE DU JOUR

- . Accueil et vérification des mandats et procurations.
- . Ouverture de l'Assemblée générale
- . Présentation des comptes arrêtés au 31/08/2020 et des budgets prévisionnels 2021/2022 et 2022/2023
- . Rapport d'activités de la saison 2020/2021 et projection sur 2021/2022
- . La semaine sportive
- . Intervention fédérale
- . Clôture de la réunion suivie d'un buffet dînatoire. et convivial !



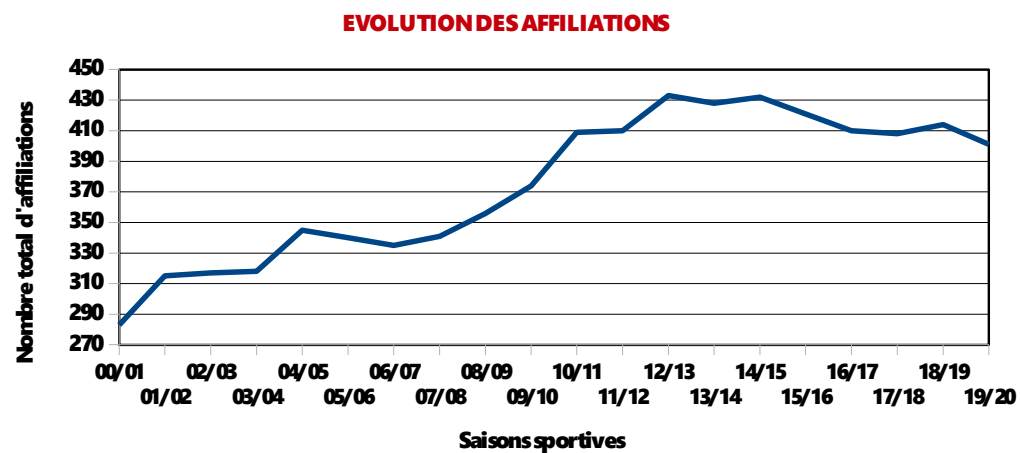
## - ÉVOLUTION DES LICENCIÉ.E.S -

Saisons	Adultes	Jeunes	Enfants	Saisonniers + cartes	Total Licences
<b>15/16</b>	<b>11 296</b>	<b>388</b>	<b>1 138</b>	<b>512</b>	<b>13 334</b>
<b>16/17</b>	<b>11 953</b>	<b>473</b>	<b>1 376</b>	<b>314</b>	<b>14 116</b>
<b>17/18</b>	<b>11 688</b>	<b>435</b>	<b>1 452</b>	<b>1 048</b>	<b>14 623</b>
<b>18/19</b>	<b>12 147</b>	<b>539</b>	<b>1 138</b>	<b>1 292</b>	<b>15 116</b>
<b>19/20</b>	<b>11 654</b>	<b>561</b>	<b>1 019</b>	<b>439</b>	<b>13 673</b>
<b>20/21</b>	<b>8 596</b>	<b>344</b>	<b>684</b>	<b>637</b>	<b>10 261</b>
<b>28/02/2022</b>	<b>10 271</b>	<b>478</b>	<b>897</b>	<b>53</b>	<b>11 699</b>



## - ÉVOLUTION DES AFFILIATIONS -

	Cat 1	Cat 2	Cat 3	Cat 4	Total
<b>15/16</b>	79	313	15	14	<b>421</b>
<b>16/17</b>	99	290	14	7	<b>410</b>
<b>17/18</b>	62	325	14	7	<b>408</b>
<b>18/19</b>	64	328	14	8	<b>414</b>
<b>19/20</b>	66	320	15	0	<b>401</b>
<b>20/21</b>	44	311	14	0	<b>369</b>
<b>28/02/2022</b>	<b>61</b>	<b>273</b>	<b>14</b>	<b>0</b>	<b>348</b>



Catégorie 1 : Nouveaux clubs || Catégorie 2 : Clubs affiliés depuis 2 ans et plus || Catégorie 3 : Grands clubs omnisports  
 Catégorie 4 : Affiliations saisonnières (valable 6 mois)

# - ÉVOLUTION DU NOMBRE DE PRATIQUANTS PAR ACTIVITÉ -

Activités	Saisons				Au 28/02/2022	Évolution moyenne par an entre 19/20 et 28/02/22	
	17/18	18/19	19/20	20/21			
ARTS MARTIAUX	152	330	432	22	154	↘	-29,1%
ATHLETISME	323	343	310	200	259	↘	-5,8%
BADMINTON	710	602	432	322	520	↘	6,4%
BASKET BALL	153	121	117	36	117	⇒	0,0%
CAPOEIRA	51	57	57	24	49	↘	-4,9%
CYCLISME	95	32	31	22	19	↘	-15,1%
DANSE(S)	75	64	62	20	21	↘	-30,3%
ESCALADE / MONTAGNE	2848	2866	2903	2567	2822	⇒	-0,9%
FOOT A 11	2685	2661	2492	2315	2293	↘	-2,7%
FOOT A 7	3928	3980	3761	3318	3191	↘	-5,3%
FOOT EN SALLE	116	103	291	165	264	↘	-3,2%
FORME / SANTE	183	171	158	79	149	↘	-1,9%
GAF / GAM	95	109	120	4	10	↘	-56,3%
HAND BALL	119	177	166	11	144	↘	-4,6%
JUDO / JU-JITSU	222	213	181	61	157	↘	-4,6%
MULTI-ACTIVITES ENFANTS (0 - 14 ANS)	169	215	177	146	131	↘	-9,5%
MULTI-ACTIVITES SENIORS (+ 50 ANS)	147	137	120	36	81	↘	-12,3%
MUSCULATION FORME	71	101	60	8	29	↘	-21,5%

Activités	Saisons				Au 28/02/2022	Évolution moyenne par an entre 19/20 et 28/02/22	
	17/18	18/19	19/20	20/21			
NATATION	319	230	237	132	204	↘	-4,9%
PLONGEE	77	88	92	23	42	↘	-23,0%
RANDONNEE / MARCHÉ	46	44	28	17	6	↘	-40,2%
TENNIS	203	213	214	141	164	↘	-8,5%
TENNIS DE TABLE	371	366	346	186	307	↘	-3,9%
VOLLEY BALL	1203	1239	1250	543	1321	↗	1,9%
YOGA	133	118	106	54	55	↘	-19,6%

## **Différence entre le nombre de pratiquants et le nombre de licenciés :**

une personne licenciée peut pratiquer plusieurs activités et être comptabilisée dans chacune de ses activités, on parle alors de pratiquants. Le nombre de licenciés est donc forcément plus faible que le nombre de pratiquants.

Le Comité connaît depuis plus de 20 ans un développement continu et régulier de ses activités qui se traduit également dans ses adhésions (licences et affiliations).

Si ce développement a longtemps été porté par l'activité foot à 7, depuis 2013 c'est l'activité Montagne / Escalade qui avait pris progressivement le relais.

Dans la même logique, si on s'intéresse aux catégories de licences qui ont le plus progressé, nous trouvons en tête, les adultes masculins et de manière plus récente les adultes féminines (montagne/escalade et volley-ball).

La répartition entre les hommes et les femmes au sein de nos effectifs est toujours fortement déséquilibrée avec 78 % d'homme pour 22 % de femme. Il faut tout de même noter la progression de +7 points des femmes en 5 ans.

L'âge moyen de nos adhérents a légèrement vieilli, passant de 31,5 ans en 2009 à 33,1 ans en 2020.

En 2019/2020, le Comité concentre la plus grande partie de ses effectifs sur quelques activités :

Chez les hommes : 85 % des licences sont concentrées sur 4 activités (montagne/escalade – foot à 11 – foot à 7 et volley-ball)

Chez les femmes : 66 % des effectifs sont répartis sur 3 activités (montagne/escalade – volley-ball et badminton)

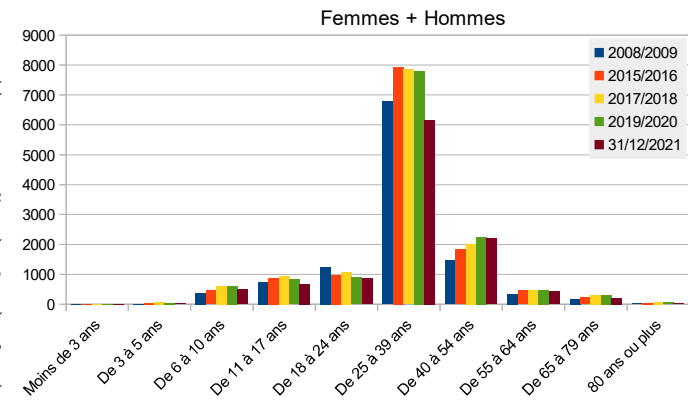
## Les effets de la crise sanitaire

Les deux dernières saisons ont été largement impactées par la crise sanitaire liée au Covid-19.

Si la saison 2019/2020 avait bien commencé, le début de la crise sanitaire a mis un arrêt brutal à nos activités et cela s'est ressenti sur nos effectifs avec une baisse de 1 440 licences par rapport à la saison précédente (soit -9,5%). Toutes les activités ont été plus ou moins impactées à l'exception de la boxe anglaise et du volley-ball.

La saison 2020/2021 a été beaucoup plus difficile. L'arrêt des activités très tôt dans la saison, sans reprise pour les sports et activités en salle, s'est fait ressentir fortement sur nos adhésions. C'est au total 3 415 adhésions perdues par rapport à la saison 2019/2020 (- 25%) et 4 855 adhésions en moins par rapport à la saison 2018/2019 (- 32%).

Durant cette période, des activités tirent leur épingle du jeu et ont mieux résisté que d'autres, notamment le volley-ball et le badminton.



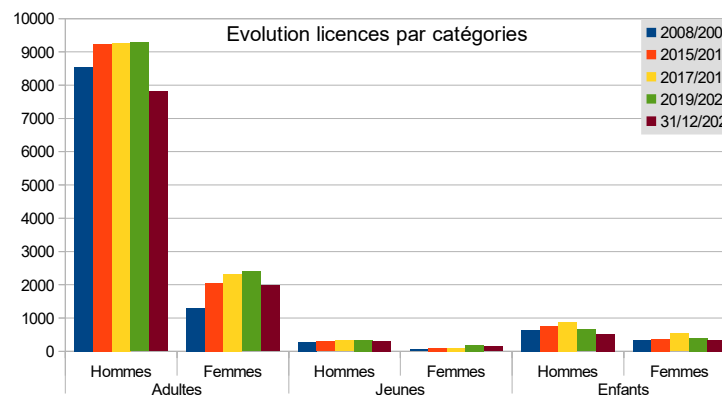
## 2022 : une reprise plus dynamique que prévue

La saison 2021/2022 marque la reprise, sous conditions, de toutes les activités. Nous avons bâti nos projections autour d'une baisse des effectifs de -25 % par rapport à la saison 2019/2020.

L'activité de nos clubs est dynamique, ce qui se traduit par une différence entre les deux saisons de -14 % au 28 février 2022.

Si nous regardons les effectifs des activités de plus près, la tendance est plus contrastée. 3 activités tirent leur épingle du jeu avec des adhésions égales, voire supérieures à la saison 2019/2020 (montagne/escalade – basket-ball et le volley-ball qui progressent). D'autres activités rencontrent plus de difficultés, la danse, les arts martiaux, la gymnastique artistique et la marche nordique.

Ces premiers signes viennent nous conforter dans l'objectif de retrouver en 2024 nos effectifs d'avant la crise.



## - COMPTE DE RÉSULTAT 2020/2021 ARRÊTÉ AU 31 AOÛT 2021 -

CHARGES	2018/2019	2019/2020	Prévision 2020/2021	2020/2021	RESSOURCES	2018/2019	2019/2020	Prévision 2020/2021	2020/2021
POSTE ESCALADE	14 079	14 783	10 000	14 783	ADHESIONS AFFILIATIONS ET LICENCES	230 692	226 610	126 730	125 653
AUTRES ACHATS	10 047	7 201	4 650	6 615	SUBVENTIONS & AIDES PROJETS	69 000	76 000	95 160	89 557
SERVICES EXTERIEURS	95 792	84 449	64 245	40 448	DISPOSITIFS COVID 19+CHOMAGE PARTIEL	0	4 500	42 886	86 947
AUTRES SERV EXTERIEURS	30 426	25 343	20 690	19 147	AUTRES PRESTATIONS ET PRODUITS	7 994	7 760	1 350	1 661
FRAIS DES COMMISSIONS SPORT	38 775	27 393	10 000	3 996	PRODUITS COMMISSIONS SPORTIVES	178 528	157 951	34 230	35 126
INITIATIVES REALISEES	5 833	1 741	4 600	225	SOUTIEN AUX COMMISSIONS SPORTIVES	0	0	2 500	0
PROJETS REALISES ( dont CSIT)	0	0	2 500	900	PARTICIPATION INITIATIVES COMITE	1 261	1 307	1 300	0
FORMATION DES BENEVOLES	0	0	0	236	AIDES A L'EMPLOI	20 940	39 107	15 000	19 374
IMPOTS ET TAXES	4 018	2 381	4 000	4 260	AUTRES PRODUITS DE GESTION	1 303	2 929	600	1 163
FRAIS DE PERSONNEL	281 227	266 362	330 527	224 751	PRODUITS FINANCIERS	3 613	3 363	3 500	2 894
AUTRES CHARGES DE GESTION	1 861	1 786	2 000	93	REPRISE PROVISIONS			4 200	
CHARGES FINANCIERES					PRODUITS EXCEPTIONNELS	6 656	4 296	4 405	75
AMORTISSEMENTS ET PROV.	13 551	14 714	24 300	11 139					
CHARGES EXCEPTIONNELLES	470	0	500	942					
<b>Résultat (bénéfice)</b>	<b>23 906</b>	<b>77 672</b>		<b>34 915</b>	<b>Résultat (Perte)</b>			<b>146 151</b>	
<b>TOTAL DES CHARGES</b>	<b>519 986</b>	<b>523 823</b>	<b>478 012</b>	<b>362 450</b>	<b>TOTAL DES PRODUITS</b>	<b>519 986</b>	<b>523 823</b>	<b>478 012</b>	<b>362 450</b>

## - BILAN AU 31 AOÛT 2021 -

A C T I F			31/08/21	31/08/20	P A S S I F		31/08/21	31/08/20
	Valeur	Amortissement						
IMMOBILISATIONS			10 260	19 389	CAPITAUX PROPRES			
matériel équipement sportifs	2 187	2 187			Report a nouveau			
Agencement	34 145	30 377						
Matériel	25 716	20 022			Autres réserves	296 701	219 030	
Mobilier	12 248	11 450			Soutien aux Commissions Sportives soutien initiatives			
	<b>74 296</b>	<b>64 036</b>						
Dépôts et cautionnements		1 864	1 864	1 864	Résultat de la saison	34 915	77 672	
<b>TOTAL ACTIF IMMOBILISE</b>			<b>12 124</b>	<b>21 253</b>		<b>331 616</b>	<b>296 702</b>	
STOCKS ET EN COURS			4 016	6 033	EMPRUNTS ET DETTES ASSIMILEES			
Fouritures de bureau et informatique		995			Etablissements de crédits	0		
Marchandises et matériel sportif		467			Autres dettes	0		
Equipement Sportifs		2 554						
AVANCES ET ACOMPTES VERSES					AVANCES ET ACOMPTES RECUS	24 113	121 155	
CREANCES			82 598	34 450	DETTES	239 852	71 055	
Créances clubs					Dettes fournisseurs			
Créances diverses		45 181			Dettes fiscales et sociales	70 044		
Subventions a recevoir		37 417			Autres dettes	169 808		
Autres produits à recevoir								
DISPONIBILITES			615 872	513 126	PROVISIONS POUR RISQUES ET CHARGES			
Banques		14 205				0		
Livrets et sicav		600 374						
Caisse		1 293						
CHARGES CONSTATEES D'AVANCE			6 788	10 050	PRODUITS CONSTATES D'AVANCE	125 816	96 000	
<b>TOTAL ACTIF CIRCULANT</b>			<b>709 274</b>	<b>563 659</b>	<b>TOTAL DES DETTES</b>	<b>389 782</b>	<b>288 210</b>	
<b>TOTAL ACTIF</b>			<b>721 398</b>	<b>584 912</b>	<b>TOTAL PASSIF</b>	<b>721 398</b>	<b>584 912</b>	

## - BUDGETS PREVISIONNELS 2021/2022 ET 2022/2023 -

CHARGES	Résultat 19/20	Résultat 20/21	Budget 21/22	Budget 21/22 V 2	Budget 22/23	RESSOURCES	Résultat 19/20	Résultat 20/21	Budget 21/22	Budget 21/22 V 2	Budget 22/23
POSTE ESCALADE	14 783	14 783	15 000	15 000	15 000	ADHESIONS AFFILIATIONS ET LICENCES	226 610	125 653	172 487	196 014	205 000
AUTRES ACHATS	7 201	6 615	7 000	6 800	6 800	SUBVENTIONS & AIDES PROJETS	76 000	89 557	77 000	128 500	110 000
SERVICES EXTERIEURS	84 449	40 448	80 000	78 045	81 845	SUBVENTIONS COVID 19	4 500	86 947			
AUTRES SERV EXTERIEURS	25 343	19 147	25 000	35 840	35 760	AUTRES PRESTATIONS ET PRODUITS	7 760	1 661	6 750	6 750	6 750
FRAIS DES COMMISSIONS SPORT	27 393	3 996	35 000	37 500	37 500	PRODUITS COMMISSIONS SPORTIVES	157 951	35 126	129 000	139 500	146 555
PROJETS COMMISSION	0	900	2 500	3 225	2 500	SOUTIEN AUX COMMISSIONS SPORTIVES	0	0	2 500	2 500	2 500
PROJETS COMITE				14 000	6 500	PARTICIPATION INITIATIVES COMITE	1 307	0	2 000	2 000	2 000
FORMATION DES BENEVOLES	0	236	0	2 000	2 000	AIDES A L'EMPLOI	39 107	19 374	15 000	23 500	12 000
PARTICIPATION INITIATIVES COMITE	1 741	225	5 000	30 400	35 400	AUTRES PRODUITS DE GESTION	2 929	1 163	2 500	8 500	2 500
IMPOTS ET TAXES	2 381	4 260	4 000	4 000	4 000	PRODUITS FINANCIERS	3 363	2 894	3 500	2 500	2 500
FRAIS DE PERSONNEL	266 362	224 751	260 000	247 300	249 200	REPRISE PROVISIONS	4 152	0	4 200	4 200	4 200
AUTRES CHARGES DE GESTION	1 786	93	2 000	2 000	2 000	PRODUITS EXCERCICES ANTERIEURS	144	75	1 000	0	0
CHARGES FINANCIERES											
AMORTISSEMENTS ET PROV.	14 714	11 139	15 300	15 500	15 500						
CHARGES EXCEPTIONNELLES	0	942	500	0	0						
<b>Résultat (bénéfice)</b>	<b>77 672</b>	<b>34 915</b>		<b>22 354</b>		<b>Résultat (Perte)</b>			<b>35 363</b>		
<b>TOTAL DES CHARGES</b>	<b>523 823</b>	<b>362 450</b>	<b>451 300</b>	<b>513 964</b>	<b>494 005</b>	<b>TOTAL DES PRODUITS</b>	<b>523 823</b>	<b>362 450</b>	<b>451 300</b>	<b>513 964</b>	<b>494 005</b>